



ФЕДЕРАЛЬНЫЙ ИНСТИТУТ
ЦИФРОВОЙ ТРАНСФОРМАЦИИ
В СФЕРЕ ОБРАЗОВАНИЯ

Регистрация
Законных представителей
во ФГИС «Моя школа»
(для пользователей,
не имеющих учётную запись)

Регистрация Законных представителей

Для Законных представителей, имеющих стандартную или подтверждённую учётную запись ЕСИА, предусмотрена процедура самостоятельной регистрации в системе.

Если у вас нет учётной записи на портале Госуслуг, [зарегистрируйтесь](#) и пройдите процесс подтверждения.

Для самостоятельной регистрации во ФГИС «Моя школа» необходимо произвести первичную авторизацию на портале по ссылке: <https://myschool.edu.ru/> (Рисунок 1).

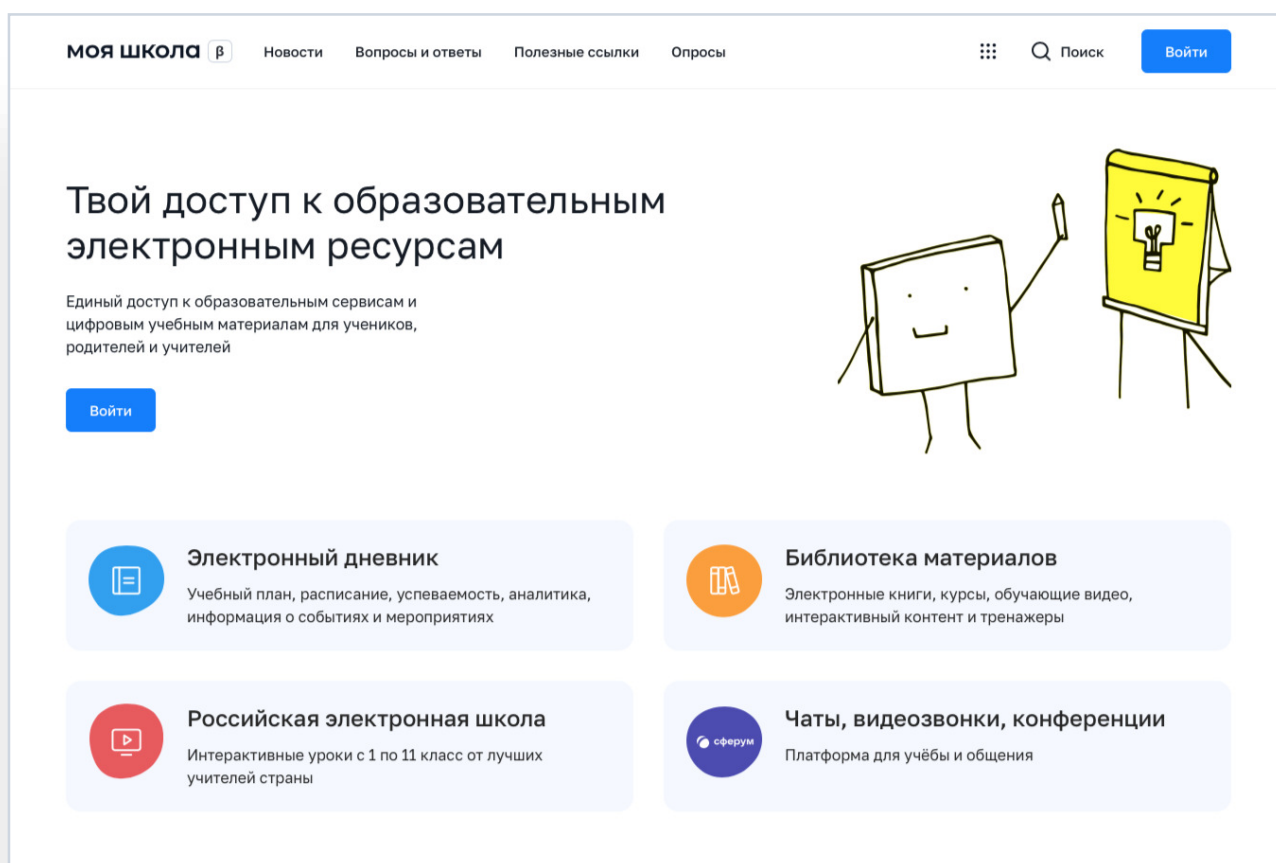
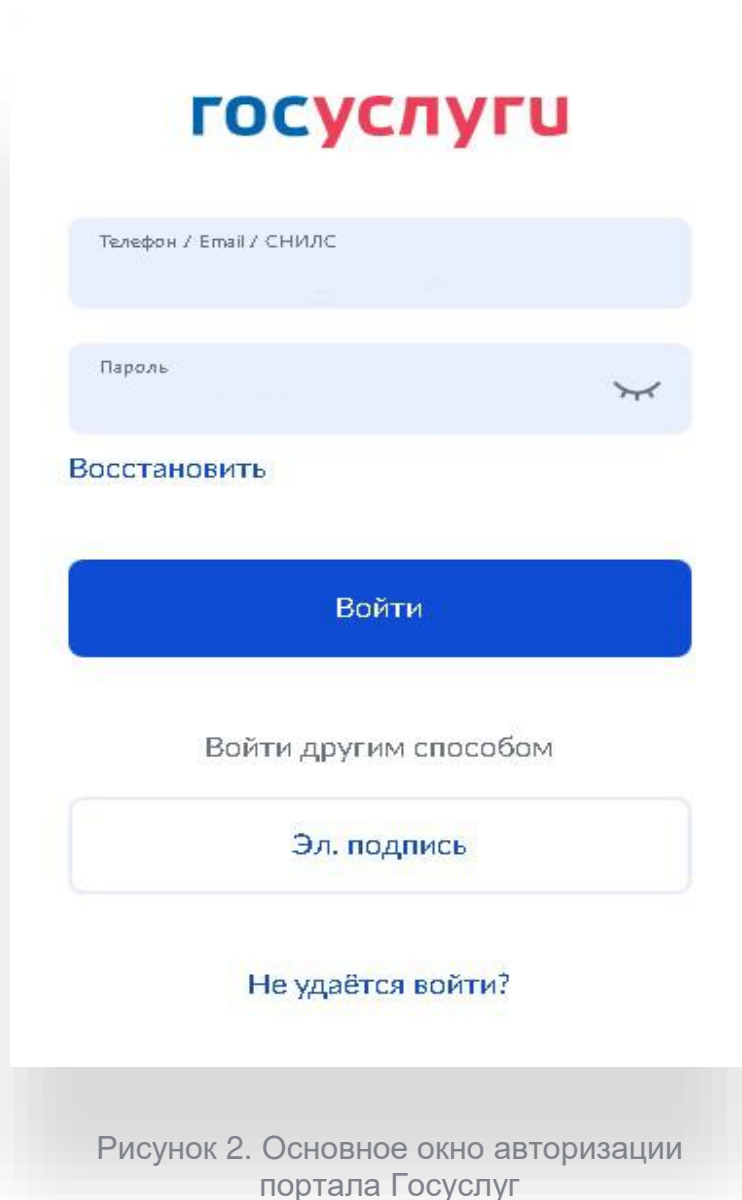


Рисунок 1. Главная страница платформы ФГИС «Моя школа» до авторизации

Для авторизации нажмите кнопку «Войти». Авторизация на портале ФГИС «Моя школа» осуществляется с помощью учётной записи портала Госуслуг¹. Основное окно авторизации портала Госуслуг представлено на Рисунке 2. Введите логин (телефон / email / СНИЛС) и пароль от учетной записи. Нажмите на кнопку «Войти»



¹ В случае возникновения вопросов по входу на портал Госуслуги (восстановление доступа, регистрация на портале) необходимо обращаться в службу технической поддержки портала <https://www.gosuslugi.ru/feedback>

При успешной авторизации откроется страница «Предоставление прав доступа» (Рисунок 3).

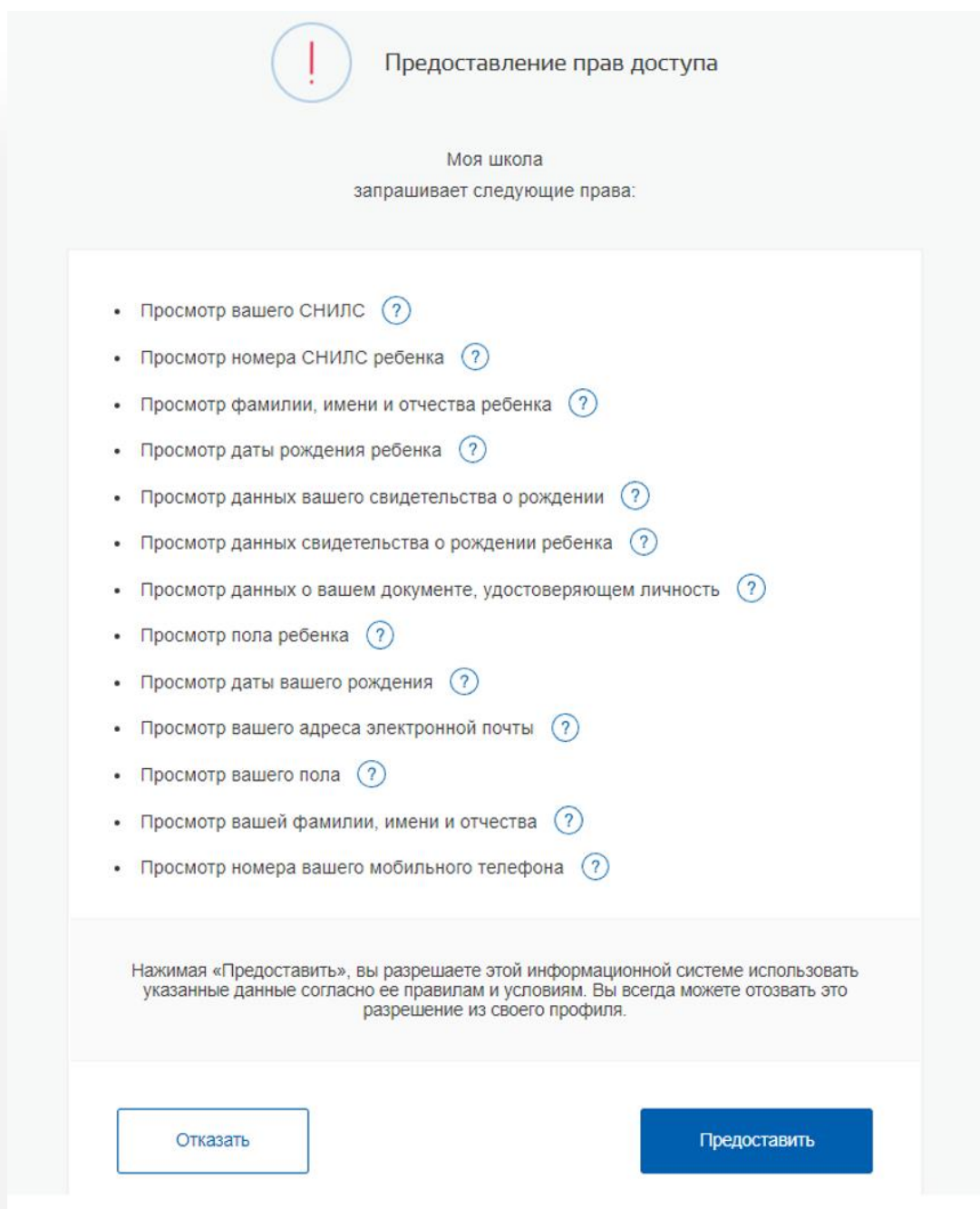


Рисунок 3. Предоставление прав доступа

Нажимая кнопку «Предоставить», вы разрешаете ФГИС «Моя школа» использовать указанные данные для авторизации в системе.

После предоставления разрешений откроется окно завершения регистрации. Выберите «Профиль Законного представителя», поставьте галочку о согласии с условиями использования и нажмите кнопку «Зарегистрироваться» (Рисунок 4).

The screenshot shows a registration completion window titled "Регистрация". Below the title, there is a subtitle: "Для завершения регистрации укажите свою основную роль. Другие роли можно добавить после регистрации." Below this, there are two radio button options: "Профиль законного представителя" and "Профиль обучающегося". Below these options, there is a checkbox labeled "Я согласен с условиями использования и политикой конфиденциальности". At the bottom of the form is a button labeled "Зарегистрироваться".

Рисунок 4. Окно завершения регистрации профиля «Законного представителя» или «Обучающегося»

После завершения регистрации произойдёт авторизация в системе и переход на главную страницу ФГИС «Моя Школа» (Рисунок 5).

Дневник >

14–20 нояб. 2022








Оценки >

Уроков нет

Домашние задания >

Домашних заданий на эту неделю нет

Материалы библиотеки >

<p>Урок</p> <p>Степень с натуральным показателем</p>  <p>5 кл. Математика</p>	<p>Урок</p> <p>Роль химии в жизни человека</p>  <p>8 кл. Химия</p>	<p>Урок</p> <p>Досуг и увлечения</p>  <p>8 кл. Английский язык</p>	<p>Урок</p> <p>Колебательное движение</p>  <p>9 кл. Физика</p>	<p>Урок</p> <p>Симметрия. Осевая симметрия</p>  <p>6 кл. Математика</p>
--	---	---	--	--

Видеоуроки РЭШ >

Урок 27	Урок 12	Урок 57	Урок 11	Урок 24
---------	---------	---------	---------	---------

Рисунок 5. Главная страница профиля «Обучающийся» ФГИС «Моя школа» после успешной авторизации

Далее необходимо отправить запрос на присоединение к образовательной организации, в которой учится Ваш ребенок. Для этого перейдите в «Личный кабинет» и нажмите кнопку «Добавить» (Рисунок 6).

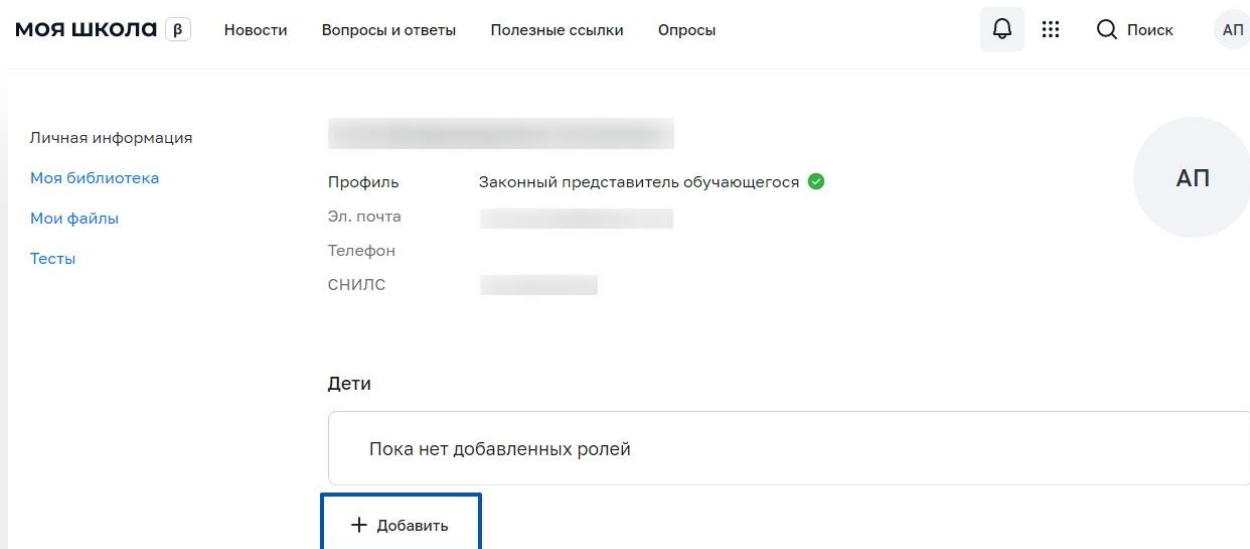


Рисунок 6. Личный кабинет законного представителя ФГИС «Моя школа»

Внимание! Перед отправкой запроса ребенок должен быть прикреплен к вашему личному кабинету портала Госуслуг и иметь собственный логин и пароль для авторизации на портале Госуслуг (отдельную учетную запись).

Дети старше 14 лет самостоятельно создают себе учетную запись на Госуслугах. Детям младше 14 лет учётную запись на Госуслугах создает родитель из своего личного кабинета.

В открывшейся форме (Рисунок 7) заполните поля - укажите ребенка, его образовательную организацию и класс. Для поиска школы рекомендуем использовать полное юридическое название организации как оно указано в Едином государственном реестре юридических лиц (ЕГРЮЛ). Нажмите кнопку «Сохранить». Запрос будет направлен в образовательную организацию.

Профиль Законный представитель обучающегося ✓

Эл. почта

Телефон

СНИЛС

АП

Дети

Пока нет добавленных ролей

Новая запись ×

Обучающийся выбрать

Место обучения

Обучающийся в ОО

Обучающийся в семье

Образовательная организация выбрать

Класс (или другая группировка обучающихся) сначала выберите Образовательную организацию

Кем приходите

Родитель

Сохранить Отмена

Рисунок 7. Окно выбора персональной информации для отправки запроса на присоединение к ОО

Администратору ОО поступит два запроса:

- ✓ запрос на прикрепление законного представителя
- ✓ запрос на регистрацию и прикрепление обучающегося

После одобрения запросов Администратором ОО регистрация будет завершена. И Законный представитель и Обучающийся смогут авторизоваться в ФГИС «Моя школа», используя логин и пароль ЕСИА.

ДОКУМЕНТ ПОДПИСАН
ЭЛЕКТРОННОЙ ПОДПИСЬЮ

СВЕДЕНИЯ О СЕРТИФИКАТЕ ЭП

Сертификат 479392069178180993905932985988858338549683813850

Владелец Самофалова Оксана Викторовна

Действителен с 06.04.2023 по 05.04.2024